

# **BUDGET AT A GLANCE**

## **2023-2024**

**फरवरी / February, 2023**

वित्त मंत्रालय  
MINISTRY OF FINANCE  
बजट प्रभाग  
BUDGET DIVISION

# बजट का सार

## BUDGET AT A GLANCE

### 2023-2024

बजट सार में बजट की संपूर्ण बातों को इस ढंग से दर्शाया गया होता है कि इन्हें आसानी से समझा जा सके। इस दस्तावेज में भारत सरकार की प्राप्तियों और व्यय के साथ-साथ राजकोषीय घाटा (एफडी), राजस्व घाटा (आरडी), प्रभावी राजस्व घाटा (ईआरडी) और प्राथमिक घाटा (पीडी) दर्शाया जाता है। ग्राफ और इन्फो-ग्राफिक्स के माध्यम से प्राप्तियों के स्रोतों और उनके व्यय का चित्रात्मक ब्यौरा दिया जाता है। इसके अलावा, इस दस्तावेज में राज्यों और विधानमण्डल वाले संघ राज्य क्षेत्रों को हस्तांतरित किए गए संसाधनों से संबंधित ब्यौरा शामिल होता है। इस दस्तावेज में कार्यक्रमों और योजनाओं के लिए किए गए आबंटनों का सारांश भी सम्मिलित है और यह घाटे की वित्त व्यवस्था के स्रोतों और महत्वपूर्ण बजटीय चरों (वेरियेबल्स) के संबंध में संपूर्ण जानकारी देता है।

2. राजकोषीय घाटा (एफडी), प्रतिकूल राजकोषीय शेष है जो राजस्व प्राप्तियों सह ऋण भिन्न पूंजीगत प्राप्तियों (एनडीसीआर) अर्थात् ऋण भिन्न प्राप्तियों के जोड़ और कुल व्यय के बीच का अंतर है। राजकोषीय घाटा (एफडी), सरकार की कुल उधारी आवश्यकता को दर्शाता है। राजस्व घाटे (आरडी) का अर्थ, राजस्व व्यय का राजस्व प्राप्तियों से अधिक होना है। प्रभावी राजस्व घाटा (ईआरडी), राजस्व घाटे और पूंजीगत परिसम्पत्तियों के सृजन हेतु सहायता अनुदान के बीच का अंतर है। प्राथमिक घाटा, राजकोषीय घाटे में से ब्याज आदायगियों को घटाकर निकाला जाता है। प्रभावी पूंजीगत व्यय (एफ-केपेक्स) का अर्थ, पूंजीगत व्यय और पूंजीगत परिसम्पत्तियों के सृजन हेतु सहायता अनुदान का जोड़ है।

3. इस दस्तावेज में वर्णित प्राप्तियां और व्यय, प्राप्ति बजट (अनुबंध-3) और व्यय की रूपरेखा दस्तावेज (विवरण सं. 17) में दिए गए मिलान संबंधी विवरण में यथा स्पष्ट प्राप्तियों और वसूलियों के निवल है।

4. संशोधित अनुमान 2022-23 में कुल व्यय ₹41,87,232 करोड़ होने का अनुमान लगाया गया है जो वित्तीय वर्ष 2021-22 के वास्तविक से ₹3,93,431 करोड़ रुपए अधिक है। संशोधित अनुमान 2022-23 कुल पूंजीगत व्यय ₹7,28,274 करोड़ होने का अनुमान लगाया गया है।

Budget at a Glance presents broad aggregates of the Budget for easy understanding. This document shows receipts and expenditure as well as the Fiscal Deficit (FD), Revenue Deficit (RD, Effective Revenue Deficit (ERD) and the Primary Deficit (PD) of the Government of India. It gives an illustrative account of sources of receipts and their expenditure through graphs and infographics. In addition, the document contains details with respect to the resources transferred to the States and UTs with legislature. The document also encompasses extracts of allocations for programme and schemes and giving insights on sources of deficit financing and composition of important budgetary variables.

2. Fiscal Deficit (FD) is the adverse fiscal balance which is a difference between the Revenue Receipts Plus Non-Debt Capital Receipts (NDCR) i.e. total of the non-debt receipts and the total expenditure. FD is reflective of the total borrowing requirement of Government. Revenue Deficit (RD) refers to the excess of revenue expenditure over revenue receipts. Effective Revenue Deficit (ERD) is the difference between Revenue Deficit and Grant-in-Aid for Creation of Capital Assets. Primary Deficit is measured as Fiscal Deficit less interest payments. Effective Capital Expenditure (Eff-Capex) refers to the sum of Capital Expenditure and Grants-in-Aid for Creation of Capital Assets.

3. The receipts and expenditure depicted in this document are net of receipts and recoveries as explained in the reconciliation statements provided in the Receipt Budget (Annex-3) and Expenditure Profile Document (Statement No. 17).

4. In RE 2022-23, the total expenditure has been estimated at ₹41,87,232 crore and is more than Actuals of FY 2021-22 by ₹3,93,431 crore. The total capital expenditure in RE 2022-23 is estimated at ₹7,28,274 crore.

5. बजट अनुमान 2023-24 में कुल व्यय, ₹45,03,097 करोड़ होने का अनुमान लगाया गया है जिसमें से कुल पूंजीगत व्यय ₹10,00,961 करोड़ है। बजट 2023-24 में अवसंरचना विकास में निवेश आर्थिक विकास को बढ़ाने के लिए केन्द्र सरकार की सतत प्रतिबद्धता को दर्शाता है जिसके परिणामस्वरूप संशोधित अनुमान 2022-23 से पूंजीगत व्यय में 37.4 प्रतिशत की वृद्धि हुई है। बजट अनुमान 2023-24 में प्रभावी पूंजीगत व्यय का ₹13,70,949 करोड़ होना, संशोधित अनुमान 2022-23 से 30.1 प्रतिशत की वृद्धि दर्शाता है।

6. बजट अनुमान 2023-24 में राज्य के हिस्से के वितरण, अनुदानों/ऋणों और केन्द्रीय प्रायोजित योजनाओं के अंतर्गत धनराशि आदि सहित राज्यों को हस्तांतरित किए जा रहे कुल संसाधन ₹17,97,537 करोड़ है जो वित्तीय वर्ष 2021-22 के वास्तविक से ₹1,43,056 करोड़ की वृद्धि दर्शाता है।

5. The total expenditure in BE 2023-24 is estimated at ₹45,03,097 crore of which total capital expenditure is ₹10,00,961 crore. Budget 2023-24 reflects continuing strong commitment of the Union Government to boost economic growth by investing in infrastructure development leading to an increase in capital expenditure by 37.4 per cent over RE 2022-23. Effective Capital Expenditure, at ₹13,70,949 crore in BE 2023-24, shows an increase of 30.1 per cent over RE 2022-23.

6. Total resources being transferred to the States including the devolution of State's share, Grants/Loans and releases under Centrally Sponsored Schemes, etc. in BE 2023-24 is ₹17,97,537 crore, which shows an increase of ₹1,43,056 crore over Actuals of FY 2021-22.

## बजट का सार Budget at a Glance

(₹ करोड़) (In ₹ crores)

		2021-2022 वास्तविक Actuals	2022-2023 बजट अनुमान Budget Estimates	2022-2023 संशोधित अनुमान Revised Estimates	2023-2024 बजट अनुमान Budget Estimates
<b>1. राजस्व प्राप्तियां</b>	<b>1. Revenue Receipts</b>	<b>2169905</b>	<b>2204422</b>	<b>2348413</b>	<b>2632281</b>
2. कर राजस्व (केंद्र को निवल) <sup>1</sup>	2. Tax Revenue (Net to Centre) <sup>1</sup>	1804793	1934771	2086662	2330631
3. कर भिन्न राजस्व	3. Non Tax Revenue	365112	269651	261751	301650
<b>4. पूंजी प्राप्तियां</b>	<b>4. Capital Receipts</b>	<b>1623896</b>	<b>1740487</b>	<b>1838819</b>	<b>1870816</b>
5. ऋणों की वसूली	5. Recovery of Loans	24737	14291	23500	23000
6. अन्य प्राप्तियां	6. Other Receipts	14638	65000	60000	61000
7. उधार और अन्य देयताएं <sup>2</sup>	7. Borrowings and Other Liabilities <sup>2</sup>	1584521	1661196	1755319	1786816
<b>8. कुल प्राप्तियां (1+4)</b>	<b>8. Total Receipts (1+4)</b>	<b>3793801</b>	<b>3944909</b>	<b>4187232</b>	<b>4503097</b>
<b>9. कुल व्यय (10+13)</b>	<b>9. Total Expenditure (10+13)</b>	<b>3793801</b>	<b>3944909</b>	<b>4187232</b>	<b>4503097</b>
10. राजस्व खाते पर जिसमें से	10. On Revenue Account of which	3200926	3194663	3458959	3502136
11. ब्याज भुगतान	11. Interest Payments	805499	940651	940651	1079971
12. पूंजी परिसंपत्तियों के सृजन हेतु सहायता अनुदान	12. Grants in Aid for creation of capital assets	242646	317643	325588	369988
13. पूंजी खाते पर	13. On Capital Account	592874	750246	728274	1000961
<b>14. प्रभावी पूंजी व्यय (12+13)</b>	<b>14. Effective Capital Expenditure (12+13)</b>	<b>835520</b>	<b>1067889</b>	<b>1053862</b>	<b>1370949</b>
<b>15. राजस्व घाटा (10-1)</b>	<b>15. Revenue Deficit (10-1)</b>	<b>1031021</b>	<b>990241</b>	<b>1110546</b>	<b>869855</b>
		(4.4)	(3.8)	(4.1)	(2.9)
<b>16. प्रभावी राजस्व घाटा (15-12)</b>	<b>16. Effective Revenue Deficit (15-12)</b>	<b>788375</b>	<b>672598</b>	<b>784958</b>	<b>499867</b>
		(3.3)	(2.6)	(2.9)	(1.7)
<b>17. राजकोषीय घाटा [9-(1+5+6)]</b>	<b>17. Fiscal Deficit [9-(1+5+6)]</b>	<b>1584521</b>	<b>1661196</b>	<b>1755319</b>	<b>1786816</b>
		(6.7)	(6.4)	(6.4)	(5.9)
<b>18. प्राथमिक घाटा (17-11)</b>	<b>18. Primary Deficit (17-11)</b>	<b>779022</b>	<b>720545</b>	<b>814668</b>	<b>706845</b>
		(3.3)	(2.8)	(3.0)	(2.3)

<sup>1</sup> पिछले वर्षों के लिए केंद्र द्वारा देय निवल राशि के कारण संशोधित अनुमान 2022-23 में ₹32,607 करोड़ की कमी आई है। पिछले वर्षों के समायोजनों को छोड़कर, संशोधित अनुमान 2022-23 से बजट अनुमान 2023-24 में 10% वृद्धि हुई है।  
<sup>2</sup> इससे नगदी शेष में आहरण द्वारा कमी शामिल है।

<sup>1</sup> RE 2022-23 is reduced by ₹32,607 crore on account of net amount payable by Centre for prior years. Growth in BE 2023-24 over RE 2022-23 is 10% excluding prior year adjustments.

<sup>2</sup> Includes drawdown of Cash Balance.

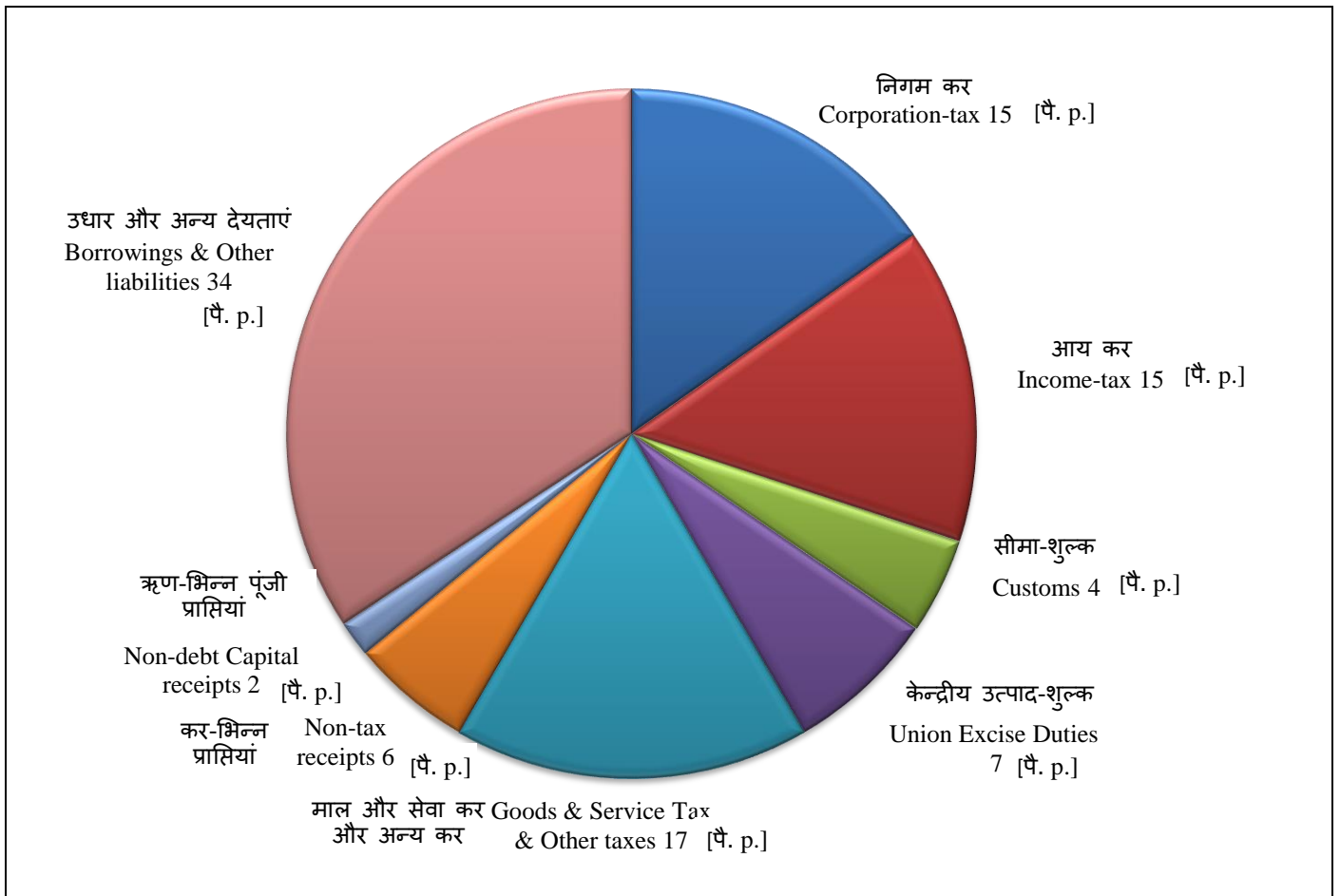
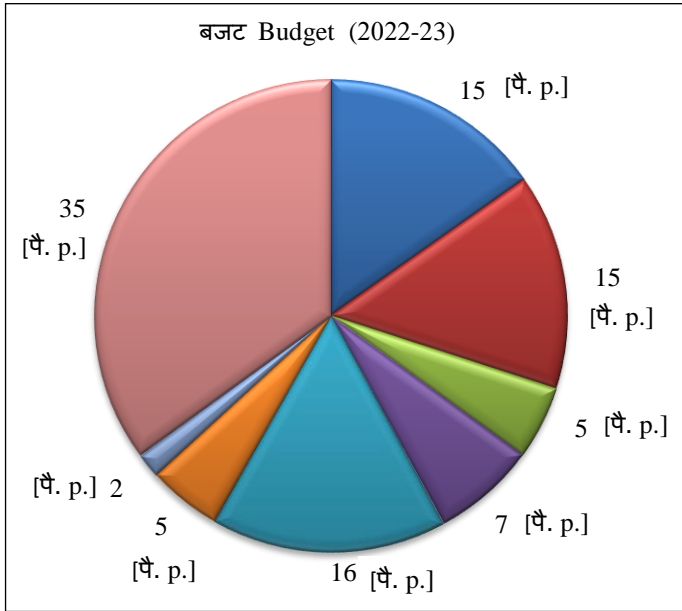
### टिप्पणी :

- वित्त वर्ष 2022-23 के प्रथम अग्रिम अनुमानों के अनुसार ₹2,73,07,751 करोड़ की अनुमानित सांकेतिक जीडीपी पर 10.5% वृद्धि मानते हुए बजट अनुमान 2023-2024 के लिए सांकेतिक जीडीपी ₹3,01,75,065 करोड़ अनुमानित किया गया है।
- इस दस्तावेज में पृथक-पृथक मदें पूर्णांकन के कारण संभवतः जोड़ से मेल न खाएं।
- कोष्ठक में दिये गए आंकड़े जीडीपी के प्रतिशत के रूप में हैं।

### Notes:

- Nominal GDP for BE 2023-2024 has been projected at ₹3,01,75,065 crore assuming 10.5 % growth over the estimated Nominal GDP of ₹2,73,07,751 crore as per the First Advance Estimates of FY 2022-23.
- Individual items in this document may not sum up to the totals due to rounding off.
- Figures in parenthesis are as a percentage of GDP.

## रुपया कहां से आता है Rupee Comes From (बजट Budget 2023-24)



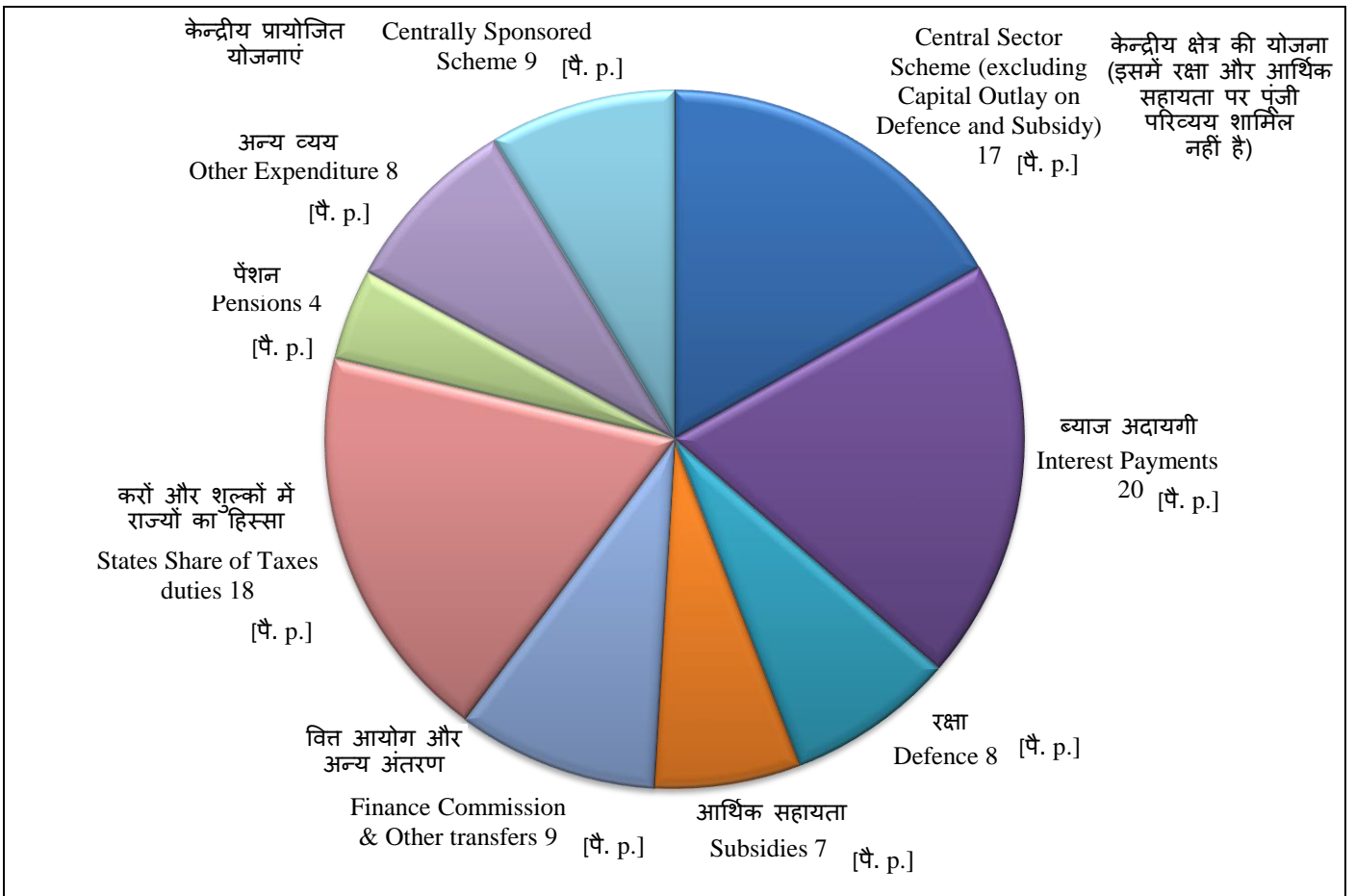
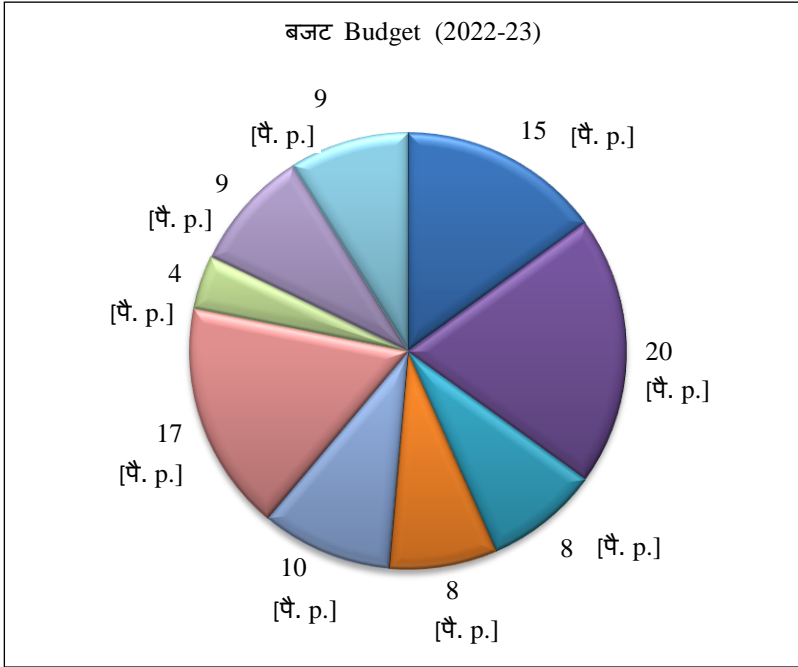
टिप्पणियां:- 1. कुल प्राप्तियों में करों और शुल्कों में राज्यों का हिस्सा शामिल है, जिन्हें पृष्ठ 1 पर सारणी में घटा दिया गया है।

2. आंकड़ों को पूर्णांकित किया गया है।

Notes :- 1. Total receipts are inclusive of States' share of taxes and duties which have been netted in the table on page 1.

2. Figures have been rounded off.

## रुपया कहाँ जाता है Rupee Goes To (बजट Budget 2023-24)



टिप्पणियां:- 1. कुल व्यय में करों और शुल्कों में राज्यों का हिस्सा शामिल है, जिन्हें पृष्ठ 1 पर सारणी में प्राप्तियों में से घटा दिया गया है।  
2. आंकड़ों को पूर्णांकित किया गया है।

Notes :- 1. Total expenditure is inclusive of States' share of taxes and duties which have been netted against receipts in the table on page 1.  
2. Figures have been rounded off.

## घाटे संबंधी आंकड़े Deficit Statistics

(₹ करोड़) (In ₹ crore)

		2021-2022 वास्तविक Actuals	2022-2023 बजट अनुमान Budget Estimates	2022-2023 संशोधित अनुमान Revised Estimates	2023-2024 बजट अनुमान Budget Estimates
1. राजकोषीय घाटा	1. Fiscal Deficit	1584521 (6.7)	1661196 (6.4)	1755319 (6.4)	1786816 (5.9)
2. राजस्व घाटा	2. Revenue Deficit	1031021 (4.4)	990241 (3.8)	1110546 (4.1)	869855 (2.9)
3. प्रभावी राजस्व घाटा	3. Effective Revenue Deficit	788375 (3.3)	672598 (2.6)	784958 (2.9)	499867 (1.7)
4. प्राथमिक घाटा	4. Primary Deficit	779021 (3.3)	720545 (2.8)	814668 (3.0)	706845 (2.3)

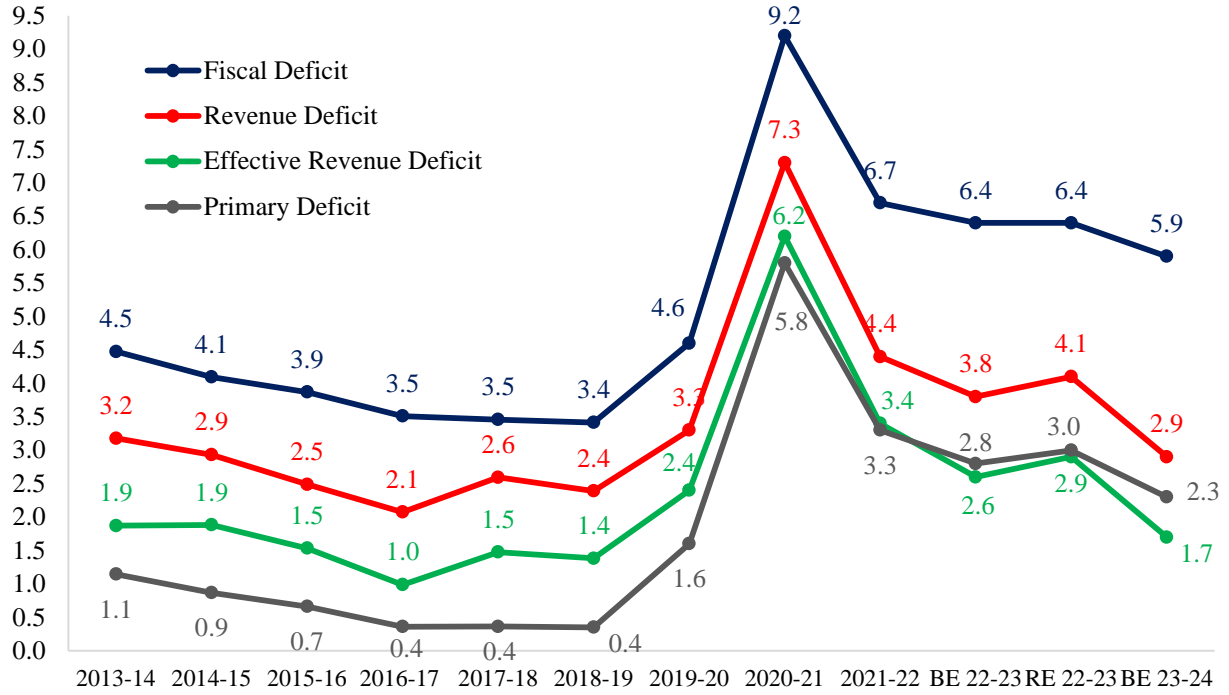
## वित्तीय राजकोषीय घाटे के स्रोत Sources of Financial Fiscal Deficit

(₹ करोड़) (In ₹ crore)

		2021-2022 वास्तविक Actuals	2022-2023 बजट अनुमान Budget Estimates	2022-2023 संशोधित अनुमान Revised Estimates	2023-2024 बजट अनुमान Budget Estimates
1. ऋण प्राप्तियां (निवल)	1. Debt Receipts (Net)	1581978	1660444	1758561	1798603
2. बाजार उधार (सरकारी प्रतिभूति + राजकोषीय हंडी )	2. Market Borrowings (G-sec +T Bills)	814567	1158719	1195866	1230911
3. अल्प बचतों की तुलना में प्रतिभूतियां	3. Securities against Small Savings	551269	425449	438919	471317
4. राज्य भविष्य निधियां	4. State Provident Funds	10317	20000	20000	20000
5. अन्य प्राप्तियां (आंतरिक ऋण निधि और लोक लेखा)	5. Other Receipts (Internal Debts and Public Account)	169677	37025	79902	54258
6. विदेशी ऋण	6. External Debt	36147	19251	23874	22118
7 नकद शेष में आहरण द्वारा कमी	7. Draw Down of Cash Balance	2543	752	-3241	-11787
कुल जोड़	Grand Total	1584519	1661196	1755319	1786816

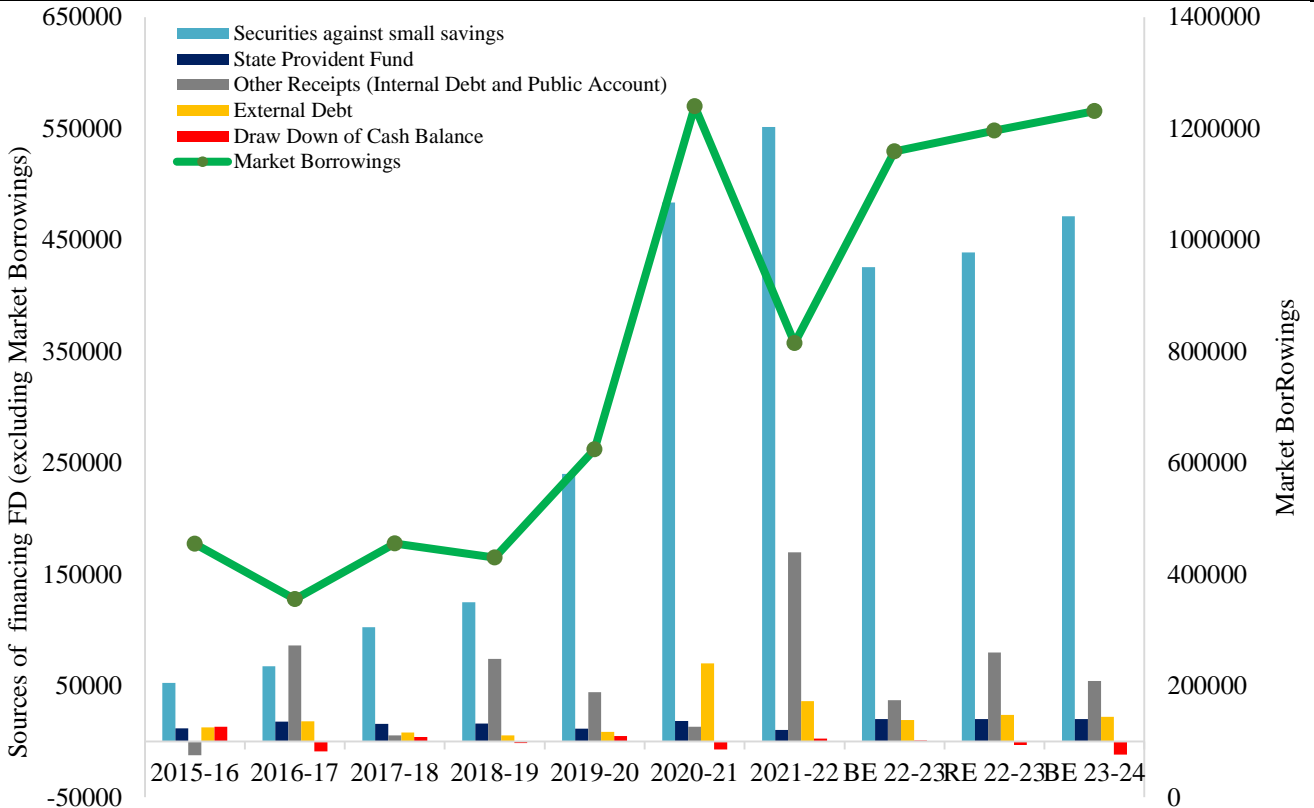
## घाटे की प्रवृत्तियां DEFICIT TRENDS

(% of GDP)



## घाटा वित्तपोषण के स्रोत SOURCES OF DEFICIT FINANCING

(₹ crore)





## प्राप्तियां Receipts

(₹ करोड़) (In ₹ crores)

		2021-2022 वास्तविक Actuals	2022-2023 बजट अनुमान Budget Estimates	2022-2023 संशोधित अनुमान Revised Estimates	2023-2024 बजट अनुमान Budget Estimates
<b>राजस्व प्राप्तियां</b>	<b>REVENUE RECEIPTS</b>				
<b>1. कर राजस्व</b>	<b>1. Tax Revenue</b>				
<b>सकल कर राजस्व</b>	<b>Gross Tax Revenue</b>	<b>2709315</b>	<b>2757820</b>	<b>3043067</b>	<b>3360858</b>
क. निगम कर	a. Corporation Tax	712037	720000	835000	922675
ख. आय पर कर	b. Taxes on Income	696243	700000	815000	900575
ग. धन कर	c. Wealth Tax	13	..	..	..
घ. सीमा शुल्क	d. Customs	199728	213000	210000	233100
ङ. केन्द्रीय उत्पाद शुल्क	e. Union Excise Duties	394644	335000	320000	339000
च. सेवा कर	f. Service Tax	1012	2000	1000	500
छ. जीएसटी	g. GST	698114	780000	854000	956600
-केन्द्रीय जीएसटी	-CGST	591226	660000	724000	811600
-आइजीएसटी	-IGST	2119	..	..	..
-जीएसटी क्षतिपूर्ति उपकर	-GST Compensation Cess	104769	120000	130000	145000
ज. संघ राज्य क्षेत्रों पर कर	h. Taxes of Union Territories	7524	7820	8067	8408
<b>घटाइए - राष्ट्रीय आपदा आकस्मिकता निधि/राष्ट्रीय आपदा अनुक्रिया निधि को अंतरित एनसीसीडी</b>	<b>Less - NCCD transferred to the NCCF/NDRF</b>	<b>6130</b>	<b>6400</b>	<b>8000</b>	<b>8780</b>
<b>घटाइए - राज्यों का हिस्सा</b>	<b>Less- States' share</b>	<b>898392</b>	<b>816649</b>	<b>915798</b>	<b>1021448</b>
<b>घटाइए - पिछले वर्षों के लिए राज्यों के हिस्से का समायोजन</b>	<b>Less- States' Share Adjustment for prior years</b>	<b>...</b>	<b>...</b>	<b>32607</b>	<b>...</b>
<b>1क केन्द्र का निवल कर राजस्व</b>	<b>1a Centre's Net Tax Revenue</b>	<b>1804794</b>	<b>1934771</b>	<b>2086662</b>	<b>2330631</b>
<b>2. कर-भिन्न राजस्व</b>	<b>2. Non-Tax Revenue</b>	<b>365112</b>	<b>269651</b>	<b>261751</b>	<b>301650</b>
ब्याज प्राप्तियां	Interest receipts	21874	18000	24640	24820
लाभांश और लाभ	Dividends and Profits	160647	113948	83953	91000
विदेशी अनुदान	External Grants	1306	620	2580	2135
अन्य कर-भिन्न राजस्व	Other Non-Tax Revenue	179540	134276	148342	181382
संघ राज्य क्षेत्रों की प्राप्तियां	Receipts of Union Territories	1745	2807	2236	2313
<b>कुल-राजस्व प्राप्तियां (1क+2)</b>	<b>Total- Revenue Receipts (1a + 2)</b>	<b>2169905</b>	<b>2204422</b>	<b>2348413</b>	<b>2632281</b>
<b>3. पूंजी प्राप्तियां</b>	<b>3. CAPITAL RECEIPTS</b>				
<b>क. ऋण-भिन्न प्राप्तियां</b>	<b>A. Non-debt Receipts</b>	<b>39375</b>	<b>79291</b>	<b>83500</b>	<b>84000</b>
(i) ऋणों और अग्रिमों की वसूलियां@	(i) Recoveries of loans and advances@	24737	14291	23500	23000
(ii) अन्य प्राप्तियां	(ii) Other Receipts	14638	65000	60000	61000
<b>ख. ऋण प्राप्तियां*</b>	<b>B. Debt Receipts*</b>	<b>1581978</b>	<b>1660444</b>	<b>1758560</b>	<b>1798604</b>
<b>जोड़ पूंजीगत प्राप्तियां (क + ख)</b>	<b>Total Capital Receipts (A+B)</b>	<b>1621353</b>	<b>1739735</b>	<b>1842061</b>	<b>1882603</b>
<b>4. नकदी शेष का कम आहरण</b>	<b>4. Draw-Down of Cash Balance</b>	<b>2543</b>	<b>752</b>	<b>-3241</b>	<b>-11787</b>
<b>जोड़ प्राप्तियां (1क+2+3)</b>	<b>Total Receipts (1a+2+3)</b>	<b>3791258</b>	<b>3944157</b>	<b>4190474</b>	<b>4514884</b>

@ इसमें अल्पावधिक ऋण एवं अग्रिम की वसूली शामिल नहीं है।

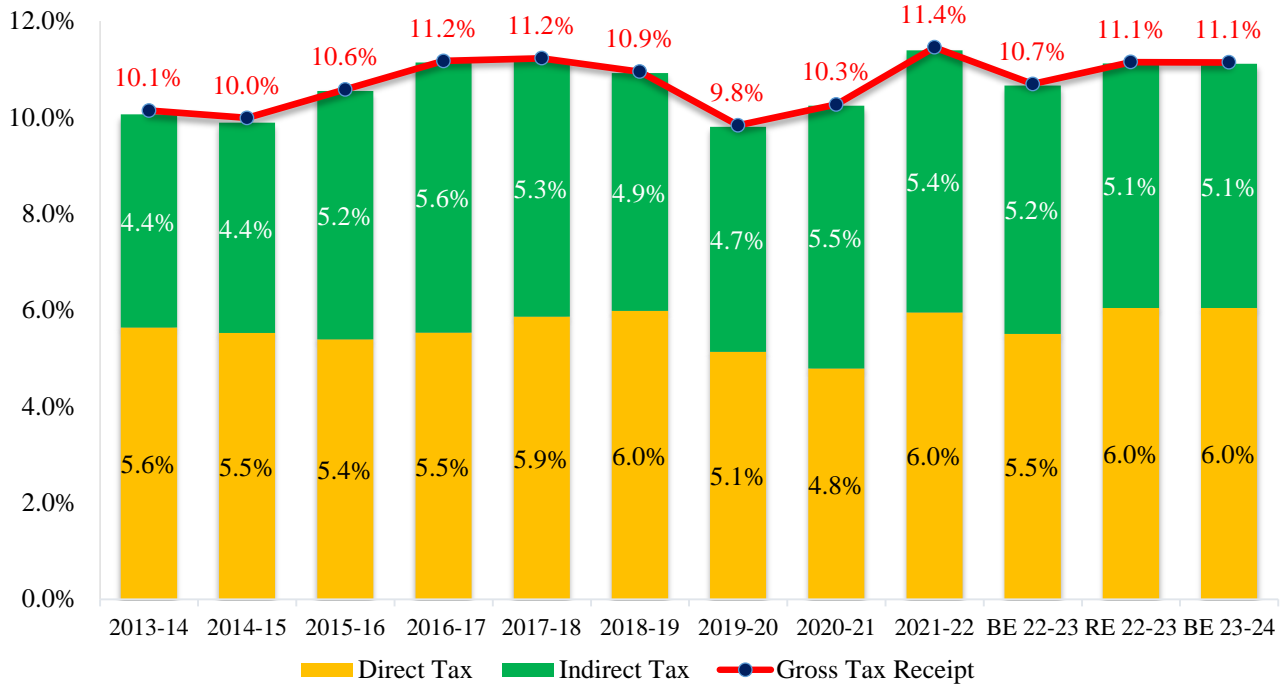
\* प्राप्तियां भुगतान घटाकर हैं।

@ Excludes recoveries of short term loans and advances.

\* The receipts are net of payment.

## कर प्राप्तियों में रुझान TREND IN TAX RECEIPTS

(% of GDP)

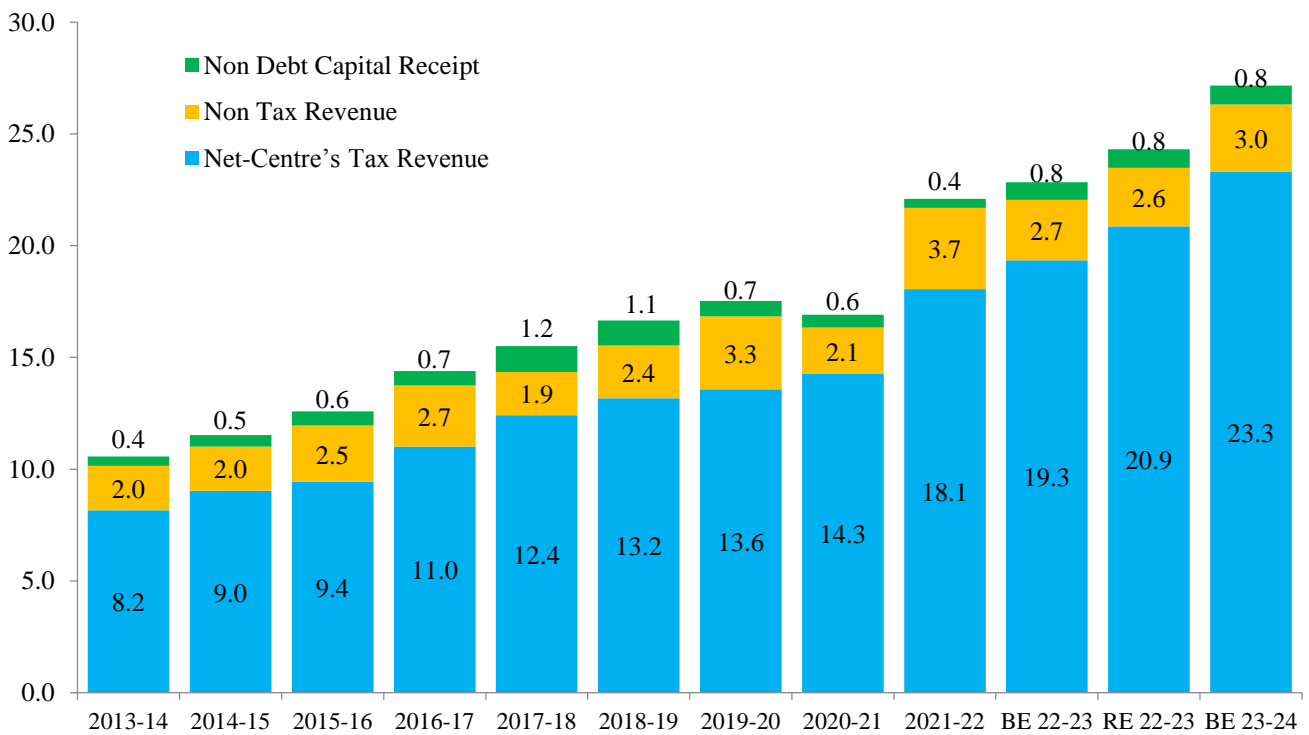


नोट: जीडीपी, केन्द्रीय सांख्यिकी कार्यालय द्वारा प्रकाशित नवीनतम अनुमानों के अनुसार है।

Note : GDP is as per the latest estimates published by CSO.

## केन्द्र की निवल प्राप्तियां TREND IN NET RECEIPT OF THE CENTRE

(₹ in lakh crore)



## भारत सरकार का व्यय Expenditure of Government of India

(₹ करोड़) (In ₹ crore)

		2021-2022	2022-2023	2022-2023	2023-2024
		वास्तविक	बजट	संशोधित	बजट
		Actuals	अनुमान	अनुमान	अनुमान
			Budget	Revised	Budget
			Estimates	Estimates	Estimates
<b>क. केंद्र का व्यय</b>	<b>A. Centre's Expenditure</b>				
I स्थापना व्यय	I Establishment Expenditure	693272	692214	734619	744339
II केंद्रीय क्षेत्र की योजनाएं/परियोजनाएं	II Central Sector Schemes/Projects	1209950	1181084	1411729	1467880
III केंद्रीय क्षेत्र का अन्य व्यय	III Other Central Sector Expenditure	1010748	1132813	1136588	1301542
जिसमें से ब्याज भुगतान	of which Interest Payments	805499	940651	940651	1079971
<b>ख. अंतरण</b>	<b>B. Transfers</b>				
IV केंद्रीय प्रायोजित योजनाएं	IV Centrally Sponsored Schemes	454366	442781	451901	476105
V वित्त आयोग के अनुदान	V Finance Commission Grants	207435	192108	173257	165480
VI अन्य अनुदान/ऋण/अंतरण	VI Other Grants/Loans/Transfers	218031	303908	279138	347752
<b>कुल जोड़</b>	<b>Grand Total</b>	<b>3793801</b>	<b>3944909</b>	<b>4187232</b>	<b>4503097</b>

## सरकार का प्रभावी पूंजीगत व्यय Effective Capital Expenditure of Government

(₹ करोड़) (In ₹ crore)

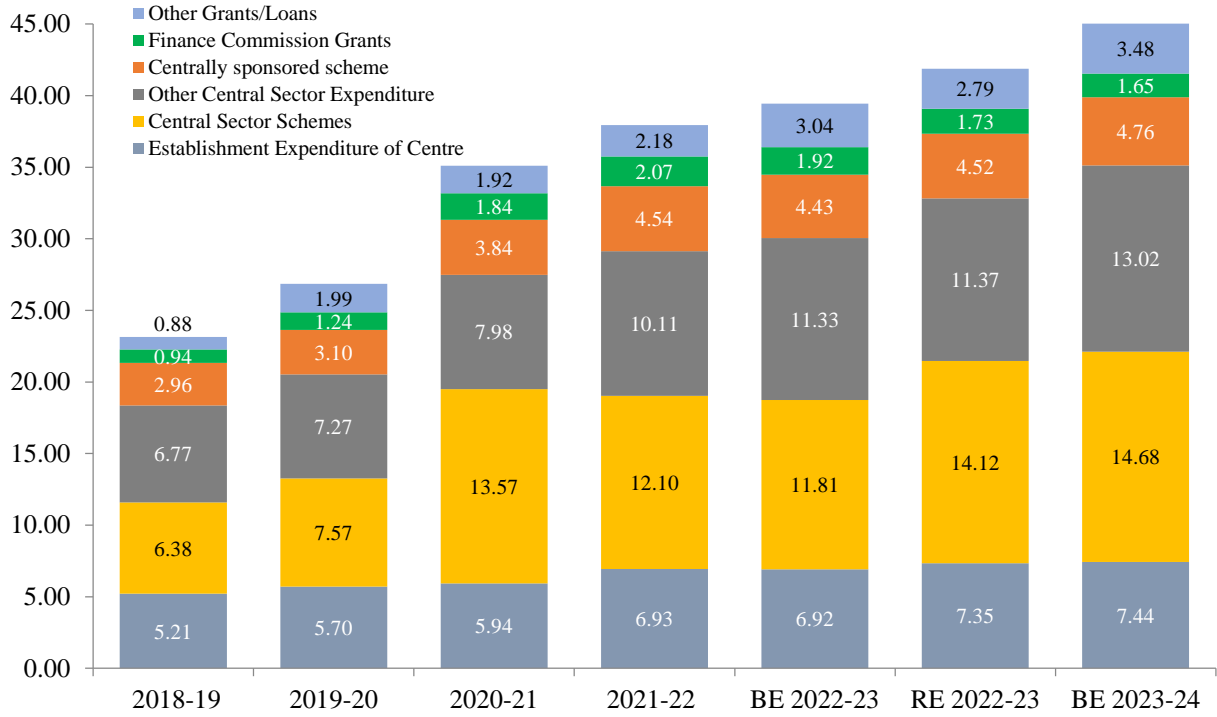
		2021-2022	2022-2023	2022-2023	2023-2024
		वास्तविक	बजट	संशोधित	बजट
		Actuals	अनुमान	अनुमान	अनुमान
			Budget	Revised	Budget
			Estimates	Estimates	Estimates
पूंजीगत व्यय	Capital Expenditure	592874	750246	728274	1000961
पूंजी परिसंपत्तियों के सृजन हेतु सहायता अनुदान	Grants in Aid for creation of capital assets <sup>1</sup>	242646	317643	325588	369988
<b>जोड़</b>	<b>Total</b>	<b>835520</b>	<b>1067889</b>	<b>1053862</b>	<b>1370949</b>

<sup>1</sup> पूंजी परिसंपत्तियों के सृजन हेतु अनुदानों के प्रावधानों में मांग आधारित/हकदारी आधारित/मनरेगा स्कीम के तहत आबंटन भी शामिल है जो मांग पर आधारित विविध होंगे।

<sup>1</sup> Provisions of Grants for creations of capital assets also includes allocations under Demand driven/entitlement based scheme MGNREGS, which would vary based on demand.

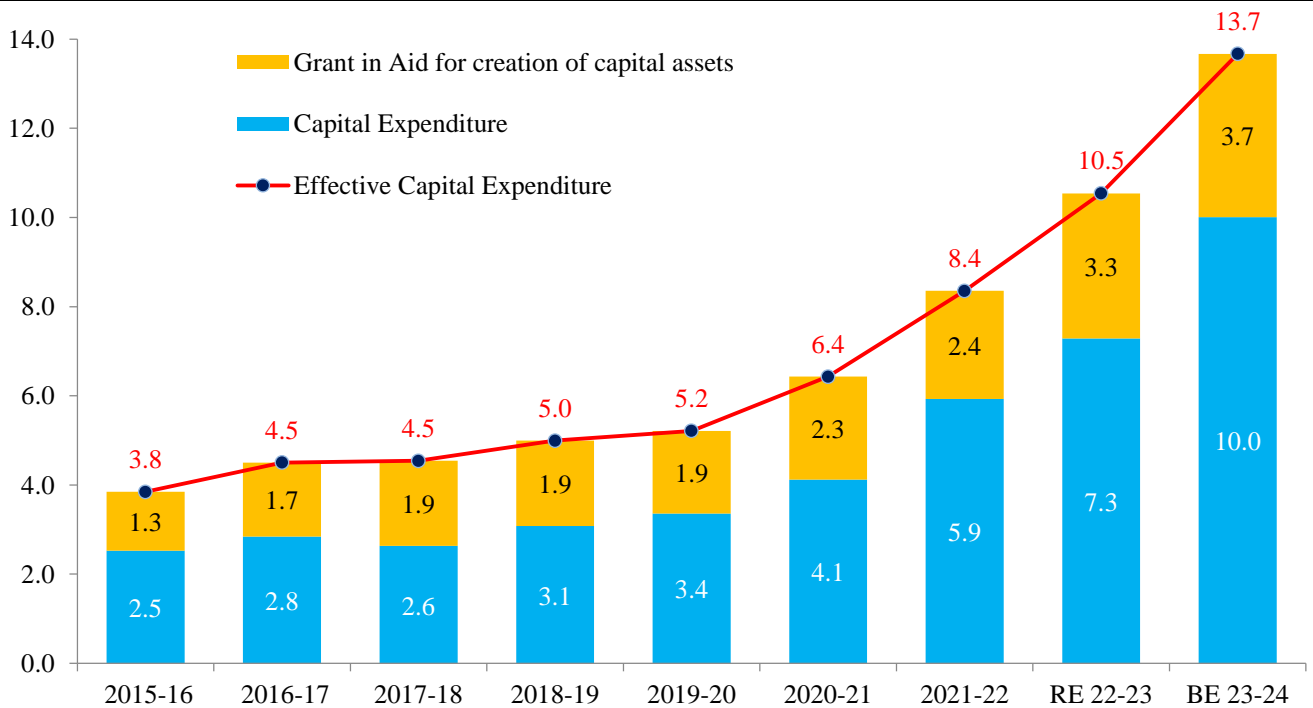
## व्यय की संरचना COMPOSITION OF EXPENDITURE

(₹ in lakh crore)



## पूंजीगत व्यय की प्रवृत्ति TREND IN CAPITAL EXPENDITURE

(₹ in lakh crore)



## प्रमुख मदों का व्यय Expenditure of Major Items

(₹ करोड़) (In ₹ crore)

		2021-2022 वास्तविक  Actuals	2022-2023 बजट अनुमान Budget Estimates	2022-2023 संशोधित अनुमान Revised Estimates	2023-2024 बजट अनुमान Budget Estimates
पेंशन	Pension	198946	207132	244780	234359
रक्षा	Defence	366546	385370	409500	432720
सब्सिडी -	Subsidy -				
उर्वरक	Fertiliser	153758	105222	225220	175100
खाद्य	Food	288969	206831	287194	197350
पेट्रोलियम	Petroleum	3423	5813	9171	2257
कृषि एवं सम्बद्ध कार्यकलाप (पीएम- किसान को छोड़कर)	Agriculture and Allied Activities (Excluding PM-KISAN)	76492	83521	76279	84214
पीएम-किसान*	PM-KISAN*	66825	68000	60000	60000
वाणिज्य और उद्योग	Commerce and Industry	47068	53116	37540	48169
पूर्वोत्तर का विकास	Development of North East	2653	2800	2755	5892
शिक्षा	Education	80352	104278	99881	112899
ऊर्जा	Energy	53696	49220	70936	94915
विदेश	External Affairs	14146	17250	16973	18050
वित्त	Finance	57364	21354	17908	13574
स्वास्थ्य	Health	84091	86606	77351	88956
गृह	Home Affairs	112301	127020	124872	134917
ब्याज	Interest	805499	940651	940651	1079971
आईटी और दूरसंचार	IT and Telecom	25053	79887	74106	93478
अन्य	Others	108447	113301	108102	120524
योजना और सांख्यिकी	Planning and Statistics	3753	5720	6209	6268
ग्रामीण विकास	Rural Development	228760	206293	243317	238204
वैज्ञानिक विभाग	Scientific Departments	27772	30571	25626	32225
सामाजिक कल्याण	Social Welfare	40595	51780	46502	55080
कर प्रशासन	Tax Administration	177144	171677	177343	194749
जिसमें से जीसटी	of which Transfer to				
क्षतिपूर्ति निधि को अंतरण	GST Compensation Fund	110795	120000	130000	145000
राज्यों को अंतरण	Transfer to States	274580	334339	270936	324641
परिवहन	Transport	332238	351851	390496	517034
संघ राज्य क्षेत्र	Union Territories	56490	58757	69040	61118
शहरी विकास	Urban Development	106840	76549	74546	76432
<b>कुल जोड़</b>	<b>Grand Total</b>	<b>3793801</b>	<b>3944909</b>	<b>4187232</b>	<b>4503097</b>

\* स.अ. 2022-23 और ब.अ. 2023-24 लाभार्थी डेटा अद्यतन के आधार पर है।

\* RE 2022-23 and BE 2023-24 is based on beneficiary data update.

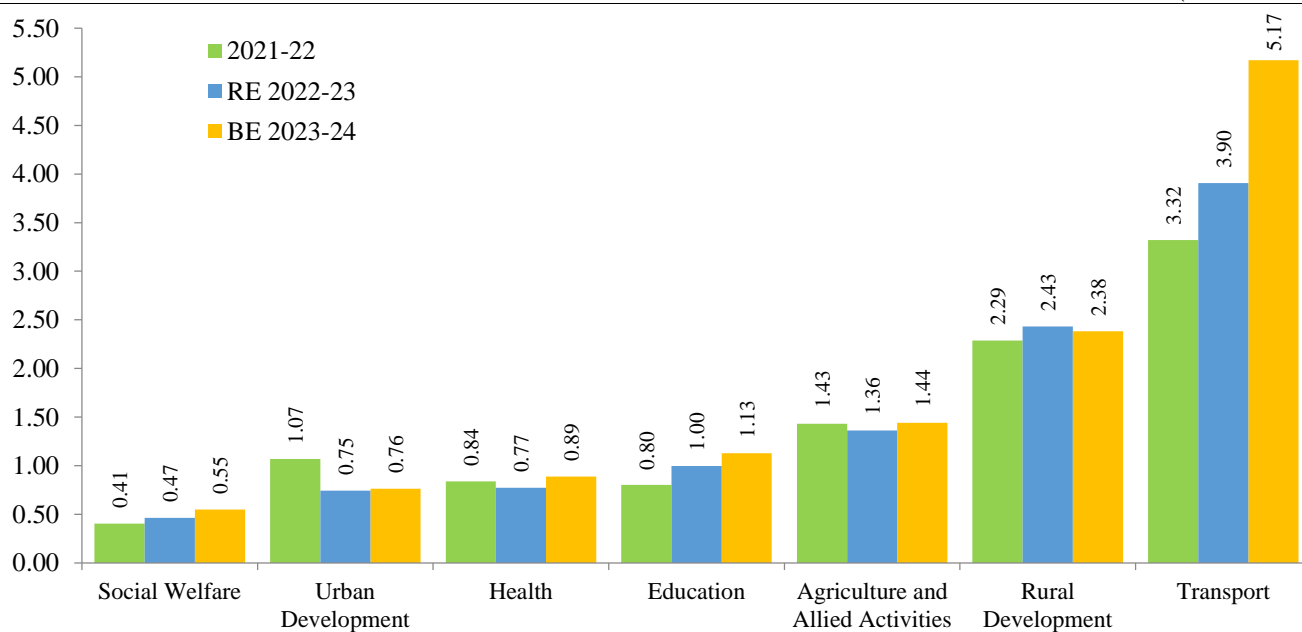
## व्यय की संरचना Composition of Expenditure

(% share of total expenditure)



## व्यय की प्रमुख मदों की प्रवृत्ति TREND OF MAJOR ITEMS OF EXPENDITURE

(₹ lakh crore)



## राज्यों और विधान मंडल वाले संघ राज्य क्षेत्रों को संसाधनों का अंतरण

### TRANSFER OF RESOURCES TO STATES AND UNION TERRITORIES WITH LEGISLATURE

*(₹ करोड़) (In ₹ crore)*

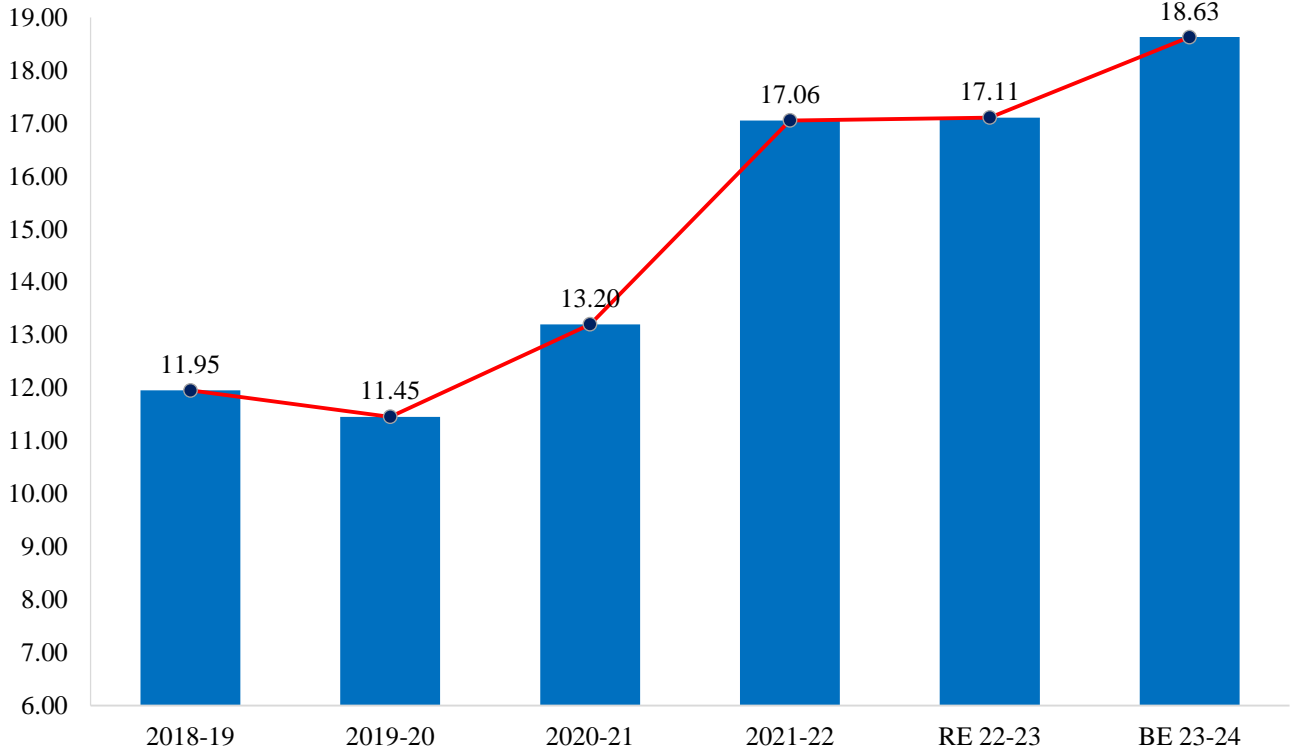
		2021-2022 वास्तविक  Actuals	2022-2023 संशोधित अनुमान Revised Estimates	2023-2024 बजट अनुमान Budget Estimates
<b>I. करों में राज्यों के हिस्से का अंतरण *</b>	<b>I. Devolution of States share in taxes *</b>	<b>898392</b>	<b>948406</b>	<b>1021448</b>
<b>II. अंतरण की कुछ महत्वपूर्ण मदें</b>	<b>II. Some Important Items of Transfer</b>	<b>202808</b>	<b>125177</b>	<b>183613</b>
1. एनडीआरएफ से राज्यों को सहायता	1. Assistance to States from NDRF	7671	6400	10928
2. जीएसटी मुआवजा में हुई कमी के बदले राज्यों को बैंक टू बैंक ऋण	2. Back to Back Loans to States in lieu of GST Compensation Shortfall	147866	0	0
3. उत्तर पूर्वी क्षेत्र और सिक्किम के लिए केंद्रीय पूल संसाधन	3. Central Pool of Resources for North Eastern Region and Sikkim	513	0	0
4. बाह्य सहायता वाली परियोजनाएं-अनुदान	4. Externally Added Projects - Grants	3866	5300	4900
5. बाह्य सहायता वाली परियोजनाएं-ऋण	5. Externally Aided Projects-Loan	23083	29580	24550
6. उत्तर पूर्वी परिषद की योजनाएं	6. Schemes of North East Council	152	23	28
7. संविधान के अनुच्छेद 275(1) के प्रावधान के तहत योजनाएं	7. Schemes under Provision to Article 275(1) of the Constitution	923	725	1207
8. पूंजी व्यय हेतु राज्यों को लोन के रूप में विशेष सहायता	8. Special Assistance as Loan to States for Capital Expenditure	14186	76000	130000
9. मांग के तहत विशेष सहायता - राज्यों को अन्तरण	9. Special Assistance under the demand - Transfers to States	3766	6000	12000
10. मांग के तहत जनजाति क्षेत्र को विशेष केंद्रीय सहायता - जनजातीय कार्य मंत्रालय	10. Special Central Assistance to Tribal Area under the Demand - Ministry of Tribal Affairs	782	1150	0
<b>III. वित्त आयोग के अनुदान</b>	<b>III. Finance Commission Grants</b>	<b>207435</b>	<b>173257</b>	<b>165480</b>
1. स्थानीय निकायों के लिए अनुदान- शहरी निकाय	1. Grant for local bodies - Urban Bodies	16147	15026	24222
2. स्थानीय निकायों के लिए अनुदान- ग्रामीण निकाय	2. Grant for local bodies - Rural Bodies	40312	41000	47018
3. स्वास्थ्य क्षेत्र हेतु अनुदान	3. Grants for Health Sector	12252	8895	13851
4. नए शहरों के इन्क्यूबेशन हेतु अनुदान	4. Grants for Incubation of new Cities	0	0	4000
5. साझा मुनिसिपल सेवाओं के लिए अनुदान	5. Grants for shared Municipal Services	0	0	250
6. एसडीआरएफ के लिए सहायता अनुदान	6. Grants-in-Aid for SDRF	17747	18635	19573
7. राज्य आपदा शमन निधि हेतु सहायता अनुदान	7. Grants-in-Aid for State Disaster Mitigation Fund	2525	3500	4893
8. अवमूल्यन के पश्चात् राजस्व घाटा अनुदान	8. Post Devolution Revenue Deficit Grants	118452	86201	51673
<b>IV. राज्यों को कुल अंतरण [(I)+(II)+(III) के इतर]</b>	<b>IV. Total Transfer to States [Other than (I)+(II)+(III)]</b>	<b>345847</b>	<b>395334</b>	<b>426996</b>
1. केन्द्र प्रायोजित स्कीमों के अंतर्गत (राजस्व)	1. Under Centrally Sponsored Schemes (Revenue)	334581	346992	364270
2. केन्द्र क्षेत्र की स्कीमों के अंतर्गत (राजस्व)	2. Under Central Sector Schemes (Revenue)	9994	46687	60942
3. व्यय की अन्य श्रेणियों के अंतर्गत (राजस्व)	3. Under Other Categories of Expenditure (Revenue)	1270	1552	1681
4. पूंजी अंतरण	4. Capital Transfers	1.90	102	103
<b>V. विधानमंडल वाले संघ राज्य क्षेत्रों को कुल अंतरण</b>	<b>V. Total Transfer to UTs with Legislature</b>	<b>51128</b>	<b>68654</b>	<b>65337</b>
1. केन्द्र प्रायोजित स्कीमों के अंतर्गत (राजस्व)	1. Under Centrally Sponsored Schemes (Revenue)	5706	8516	10772
2. केन्द्र क्षेत्र की स्कीमों के अंतर्गत (राजस्व)	2. Under Central Sector Schemes (Revenue)	365	176	198
3. व्यय की अन्य श्रेणियों के अंतर्गत (राजस्व)	3. Under Other Categories of Expenditure (Revenue)	45056	59962	54367
4. पूंजी अंतरण	4. Capital Transfers	0	0	0
<b>राज्यों/संघ राज्य क्षेत्रों को कुल अंतरण</b>	<b>Total Transfer to States/UTs</b>	<b>1705610</b>	<b>1710828</b>	<b>1862874</b>

\* आंकड़े अनंतिम हैं और इनमें केंद्र तथा राज्य सरकारों को देय राशि अथवा इन से वसूली योग्य किसी बकाया की दृष्टि से परिवर्तन हो सकता है।

\* The figures are provisional and may change in view of any outstanding dues payable to or recoverable from the Union and State Governments.

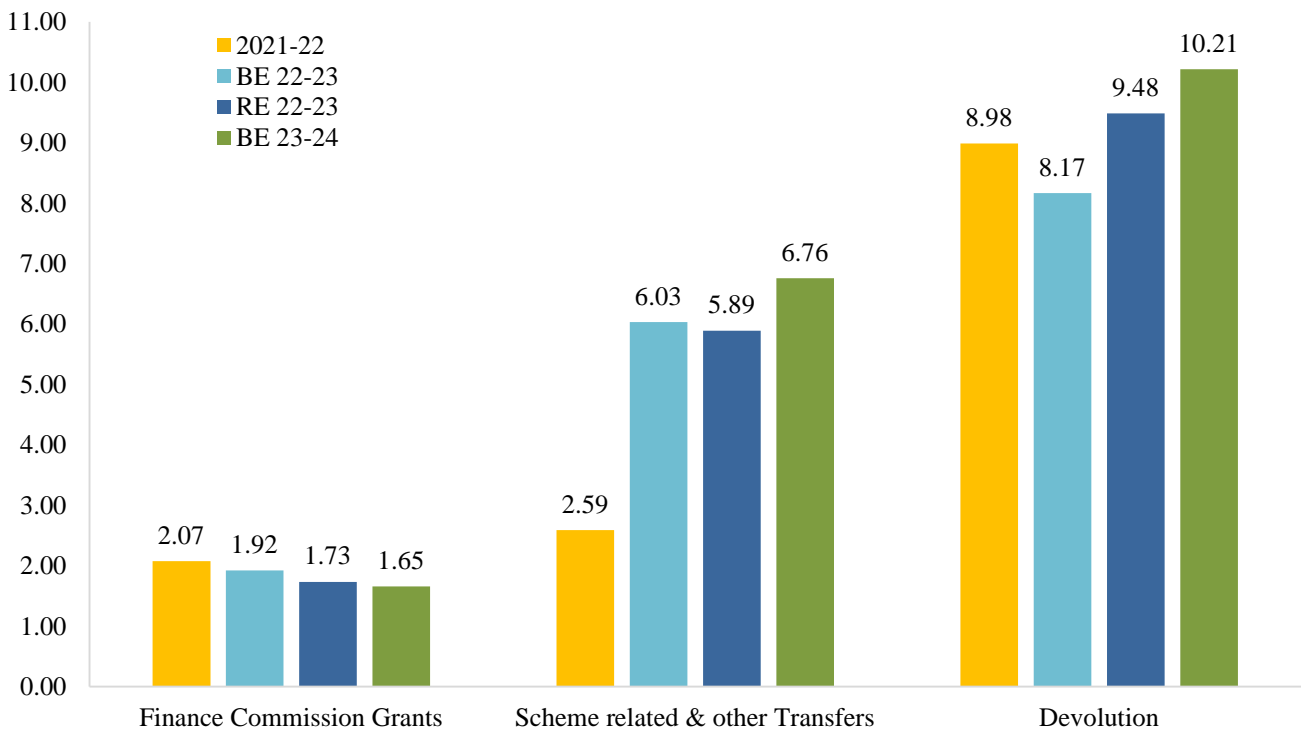
## राज्यों और संघ राज्य क्षेत्रों को कुल अन्तरण TOTAL TRANSFERS TO STATES AND UTs

(₹ lakh crore)



## राज्यों और संघ राज्य क्षेत्रों को अन्तरण की संरचना COMPOSITION OF TRANSFERS TO STATES AND UTs

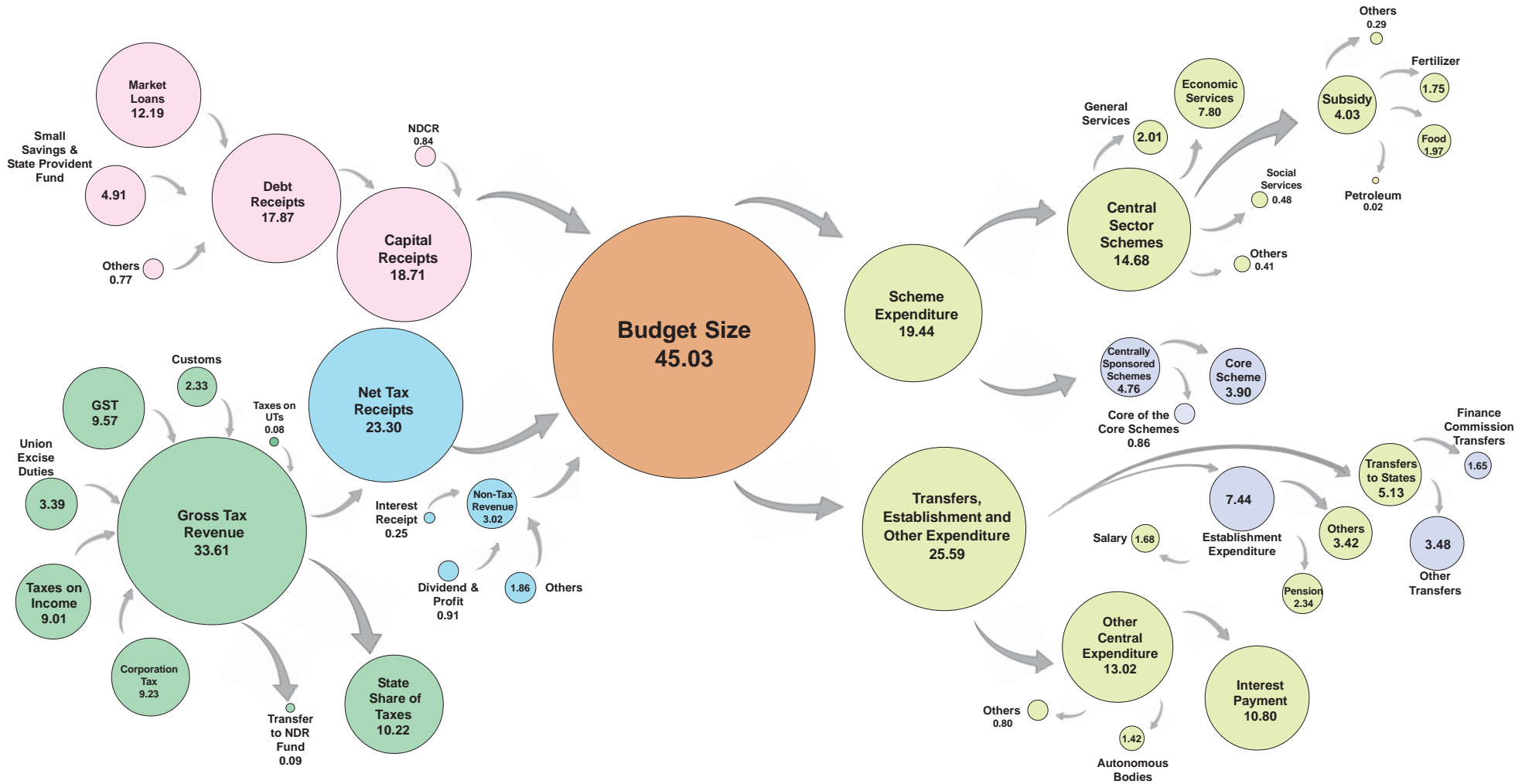
(₹ lakh crore)





(₹ लाख करोड़ में)  
(In ₹ lakh crore)

# बजट की रूपरेखा BUDGET PROFILE



## प्रमुख योजनाओं पर परिव्यय Outlay on Major Schemes

(₹ करोड़) ( ₹ crore)

		2021-2022 वास्तविक Actual	2022-2023 बजट अनुमान Budget Estimates	2022-2023 संशोधित अनुमान Revised Estimates	2023-2024 बजट अनुमान Budget Estimates		
<b>(क)</b>	<b>अति महत्वपूर्ण स्कीमें</b>	<b>(A)</b>	<b>Core of the Core Schemes</b>				
1	महात्मा गांधी राष्ट्रीय ग्रामीण रोजगार गारंटी कार्यक्रम	1	Mahatma Gandhi National Rural Employment Guarantee Program	98468	73000	89400	60000
2	राष्ट्रीय सामाजिक सहायता कार्यक्रम	2	National Social Assistance Program	8152	9652	9652	9636
3	अल्पसंख्यक विकास अम्ब्रेला कार्यक्रम	3	Umbrella Programme for Development of Minorities	1428	1810	530	610
4	अन्य वंचित समूहों के विकास हेतु अम्ब्रेला कार्यक्रम	4	Umbrella Programme for Development of Other Vulnerable Groups	1745	1931	1921	2194
5	अनुसूचित जनजातियों के विकास के लिए अम्ब्रेला कार्यक्रम	5	Umbrella Programme for Development of Scheduled Tribes	3779	4111	3874	4295
6	अनुसूचित जाति के विकास के लिए अम्ब्रेला योजना	6	Umbrella Scheme for Development of Schedule Castes	4979	8710	7722	9409
<b>(ख)</b>	<b>महत्वपूर्ण स्कीमें</b>	<b>(B)</b>	<b>Core Schemes</b>				
7	आयुष्मान भारत-प्रधानमंत्री जन आरोग्य योजना (पीएमजेएवाई)	7	Ayushman Bharat - Pradhan Mantri Jan Arogya Yojna (PMJAY)	3116	6457	6427	7200
8	नीली क्रांति	8	Blue Revolution	1179	1891	1422	2025
9	सीमा क्षेत्र विकास कार्यक्रम	9	Border Area Development Programme	216	566	160	600
10	पर्यावरण, वानिकी और वन्य जीव	10	Environment, Forestry and Wildlife	657	930	549	759
11	हरित क्रांति	11	Green Revolution	6747	...	...	...
12	न्यायपालिका के लिए अवसरचनात्मक सुविधाएं	12	Infrastructure Facilities for Judiciary	693	858	858	1061
13	जल जीवन मिशन (जेजेएम)/ राष्ट्रीय ग्रामीण पेयजल मिशन	13	Jal Jeevan Mission (JJM)/National Rural Drinking Water Mission	63126	60000	55000	70000
14	पुलिस बल का आधुनिकीकरण	14	Modernisation of Police Forces	3307	2754	2432	3750
15	राष्ट्रीय शिक्षा मिशन	15	National Education Mission	25305	39553	32612	38953
16	राष्ट्रीय स्वास्थ्य मिशन	16	National Health Mission	32958	37160	33708	36785
17	राष्ट्रीय आजीविका मिशन-आजीविका	17	National Livelihood Mission - Aajeevika	10177	14236	13886	14129
18	प्रधानमंत्री आवास योजना (पीएमएवाई)	18	Pradhan Mantri Awas Yojna (PMAY)	90020	48000	77130	79590
19	प्रधानमंत्री ग्राम सड़क योजना	19	Pradhan Mantri Gram Sadak Yojna	13992	19000	19000	19000
20	प्रधानमंत्री कृषि सिंचाई योजना	20	Pradhan Mantri Krishi Sinchai Yojna	11278	12954	8085	10787
21	राष्ट्रीय ग्राम स्वराज अभियान (आर.जी.एस.ए.)	21	Rashtriya Gram Swaraj Abhiyan(RGSA)	690	663	762	895
22	स्वच्छ भारत मिशन	22	Swachh Bharat Mission	1952	2300	2000	5000
23	स्वच्छ भारत मिशन (ग्रामीण)	23	Swachh Bharat Mission (Gramin)	3099	7192	5000	7192
24	शहरी पुनरुज्जीवन अभियान : अमृत और स्मार्ट सिटी मिशन	24	Urban Rejuvenation Mission: AMRUT and Smart Cities Mission	13868	14100	15300	16000
25	एनएफएसए के तहत खाद्यान्नों के अंतरराज्यीय परिवहन हेतु राज्य एजेंसियों को सहायता और एफपीएस डीलर्स मार्जिन	25	Assistance to States Agencies for Intra-State Movement of Foodgrains and FPS Dealers Margin under NFSA	...	6572	6572	7425
26	प्राथमिक कृषि सहकारी समितियों का कम्प्यूटरीकरण	26	Computerization of Primary Agricultural Credit Societies	...	350	350	968

## प्रमुख योजनाओं पर परिव्यय Outlay on Major Schemes

(₹ करोड़) (₹ crore)

		2021-2022 वास्तविक Actual	2022-2023 बजट अनुमान Budget Estimates	2022-2023 संशोधित अनुमान Revised Estimates	2023-2024 बजट अनुमान Budget Estimates		
27	विकास कार्यक्रम	27	Development Programmes	1390	1395	1200	1406
28	कृषोन्नति योजना	28	Krishionnati Yojana	...	7183	5000	7066
29	मिशन शक्ति (महिला सुरक्षा और सशक्तिकरण मिशन)	29	Mission Shakti (Mission for Protection and Empowerment for Women)	1912	3184	2280	3144
30	मिशन वात्सल्य (बाल संरक्षण सेवा और बाल कल्याण सेवा)	30	Mission VATSALYA (Child Protection Services and Child Welfare Services)	761	1472	1100	1472
31	उदीयमान भारत के लिए पीएम स्कूल (पीएम श्री)	31	PM Schools for Rising India (PM SHRI)	...	...	...	4000
32	प्रधानमंत्री आयुषमान भारत स्वास्थ्य अवसंरचना मिशन (पीएमएबीएचआईएम)	32	Pradhan Mantri Ayushman Bharat Health Infrastructure Mission (PMABHIM)	584	4177	1885	4200
33	प्रधानमंत्री पोषण शक्ति निर्माण (पीएम पोषण)	33	Pradhan Mantri Poshan Shakti Nirman (PM POSHAN)	...	10234	12800	11600
34	प्रधान मंत्री सूक्ष्म खाद्य प्रसंस्करण उद्यम औपचारिकीकरण स्कीम (पी.एम. एफएमई)	34	Prime Minister Formalisation of Micro Food Processing Enterprises Scheme (PM FME)	326	900	290	639
35	राष्ट्रीय कृषि विकास योजना	35	Rashtriya Krishi Vikas Yojna	...	10433	7000	7150
36	सक्षम आंगनवाड़ी एवं पोषण 2.0 (अम्ब्रेला आईसीडीएस - आंगनवाड़ी सेवाएं, पोषण अभियान, किशोरियों के लिए स्कीम)	36	Saksham Anganwadi and POSHAN 2.0 (Umbrella ICDS - Anganwadi Services, Poshan Abhiyan, Scheme for Adolescent Girls)	18382	20263	20263	20554
37	राज्यों के लिए शिक्षण-ज्ञान अर्जन और परिणाम सुदृढीकरण (स्टार्स)	37	Strengthening Teaching-Learning and Results for States (STARS)	313	550	400	800
38	नदियों को एक दूसरे से जोड़ना	38	Interlinking of Rivers	4634	1400	1100	3500
<b>(ग)</b>	<b>प्रमुख केन्द्रीय क्षेत्र की स्कीमें</b>	<b>(C)</b>	<b>Major Central Sector Schemes</b>				
39	कल्याण योजनाओं के लिए राज्य/संघ राज्य क्षेत्रों को दाल का वितरण	39	Distribution of Pulses to State / Union Territories for Welfare Schemes	50	9	166	800
40	प्रधानमंत्री किसान सम्मान निधि (पीएम - किसान)	40	Pradhan Mantri Kisan Samman Nidhi (PM-Kisan)	66825	68000	60000	60000
41	10,000 किसान उत्पादक संगठनों (एफपीओ) का गठन और संवर्धन	41	Formation and Promotion of 10,000 Farmer Producer Organizations (FPOs)	427	500	955	955
42	फसल बीमा योजना	42	Crop Insurance Scheme	13549	15500	12376	13625
43	संशोधित ब्याज सबवेंशन योजना (एमआईएसएस)	43	Modified Interest Subvention Scheme (MISS)	...	19500	22000	23000
44	फसल विज्ञान	44	Crop Science	603	526	526	714
45	भाभा परमाणुअनुसंधान केंद्र की अनुसंधान और विकास परियोजनाएं	45	R&D projects of Bhabha Atomic Research Centre (BARC)	1309	1259	955	1013
46	ईंधन पुनर्चक्रण परियोजनाएं	46	Fuel Recycle Projects (NRB)	646	800	704	805
47	नाभिकीय ईंधन संरचना परियोजनाएं	47	Nuclear Fuel Fabrication Projects	640	598	800	764
48	अनुसंधान एवं विकास परियोजनाएं	48	Research and Development Projects	1256	963	970	840
49	तीव्र रिएक्टर ईंधन चक्रण परियोजनाएं कल्पककम	49	Fast Reactor Fuel Cycle Projects (FRFCF) Kalpakkam	431	660	400	516
50	फीड स्टॉक	50	Feedstock	1080	1419	1374	1599
51	यूरिया सब्सिडी	51	Urea Subsidy	100988	63222	154098	131100

## प्रमुख योजनाओं पर परिव्यय Outlay on Major Schemes

(₹ करोड़) ( ₹ crore)

		2021-2022 वास्तविक Actual	2022-2023 बजट अनुमान Budget Estimates	2022-2023 संशोधित अनुमान Revised Estimates	2023-2024 बजट अनुमान Budget Estimates		
52	पोषक तत्व आधारित सब्सिडी	52	Nutrient Based Subsidy	52770	42000	71122	44000
53	भेषज उद्योग का विकास	53	Development of Pharmaceutical Industry	...	100	36	1250
54	उत्पाद संबद्ध प्रोत्साहन योजना	54	Production Linked Incentive Schemes	...	1629	1663	1200
55	क्षेत्रीय संयोजकता स्कीम	55	Regional Connectivity Scheme	980	601	1079	1244
56	ब्याज समीकरण स्कीम	56	Interest Equalisation Scheme	3488	2622	2376	2932
57	पूर्वोत्तर क्षेत्र और हिमालयी राज्यों के औद्योगिक इकाइयों को केंद्रीय और एकीकृत जीएसटी प्रतिदाय	57	Refund of Central and Integrated GST to Industrial Units in North Eastern Region and Himalayan States	3904	3632	2100	1714
58	राष्ट्रीय औद्योगिक कॉरीडोर विकास एवं कार्यान्वयन न्यास (एनआईसीडीआईटी)	58	National Industrial Corridor Development and Implementation Trust (NICDIT)	859	1500	1500	2000
59	निधियों की निधि	59	Fund of Funds	1330	1000	1189	1470
60	डाक प्रचालन	60	Postal Operation	898	966	1270	1144
61	दूरसंचार अवसंरचना के सृजन एवं संवर्धन के लिए सेवा प्रदाताओं को क्षतिपूर्ति	61	Compensation to Service Providers for creation and augmentation of telecom infrastructure	8300	9000	3010	10400
62	बेतार आयोजना तथा समन्वय	62	Wireless Planning and Coordination	59	76	85	756
63	रक्षा सेवाओं के लिए ऑप्टिकल फाइबर केबल आधारित नेटवर्क	63	Optical Fibre Cable based network for Defence Services	3070	1961	1961	2158
64	घरेलू उद्योग प्रोत्साहन स्कीम	64	Domestic Industry Incentivisation Scheme	...	...	...	915
65	राष्ट्रीय खाद्य सुरक्षा अधिनियम के तहत भारतीय खाद्य निगम को खाद्य राजसहायता	65	Food Subsidy to Food Corporation of India under National Food Security Act.	208929	145920	214696	137207
66	राष्ट्रीय खाद्य सुरक्षा अधिनियम के तहत खाद्यान्नों की विकेंद्रीकृत अधिप्राप्ति के लिए खाद्य राजसहायता	66	Food Subsidy for Decentralized Procurement of Foodgrains under NFSA	79790	60561	72283	59793
67	सीमा सड़क विकास बोर्ड के अंतर्गत निर्माण कार्य	67	Works under Border Roads Development Board	-19	...	4500	5000
68	अन्य कार्य	68	Other works	828	1000	900	950
69	सार्वजनिक उद्यमों में निवेश	69	Investment in Public Enterprises	1643	1310	1310	1310
70	नौसेना बेड़े	70	Naval Fleet	24928	29452	24187	24200
71	निर्माण कार्य - थल सेना	71	Construction Works-Army	4489	5596	5125	6789
72	वायुयान एवं एयरो इंजन - थल सेना	72	Aircrafts and Aeroengines-Army	2113	2070	3565	5500
73	अन्य उपस्कर - थल सेना	73	Other equipment-Army	16532	21722	20885	21300
74	भूमि - नौ सेना	74	Land-Navy	37	17	30	1551
75	निर्माण कार्य - नौ सेना	75	Construction Works-Navy	1413	1056	1856	1900
76	अन्य उपस्कर - नौ सेना	76	Other equipment-Navy	6692	6000	8200	9500
77	नौसेना गोदी/ परियोजनाएं	77	Naval Dockyard/projects	4047	3842	4500	6725
78	संयुक्त स्टाफ	78	Joint Staff	572	1268	1404	1839
79	निर्माण कार्य - वायु सेना	79	Construction Works-Air Force	2181	2664	1996	2342
80	विशेष परियोजनाएं	80	Special Projects	668	891	969	1562
81	वायुयान एवं एयरो इंजन - वायु सेना	81	Aircrafts and Aeroengines-Air Force	29930	18966	23713	15722
82	भारी एवं मध्यम वाहन - वायु सेना	82	Heavy and Medium Vehicles-Air Force	98	210	163	948

## प्रमुख योजनाओं पर परिव्यय Outlay on Major Schemes

(₹ करोड़) (₹ crore)

		2021-2022 वास्तविक Actual	2022-2023 बजट अनुमान Budget Estimates	2022-2023 संशोधित अनुमान Revised Estimates	2023-2024 बजट अनुमान Budget Estimates		
83	अन्य उपस्कर - वायु सेना	83	Other equipment-Air Force	18947	32309	26624	36223
84	वायुसेना की परियोजनाएं	84	Projects of the Air Force	1391	1265	122	1132
85	भारी और मध्यम वाहन	85	Heavy and Medium Vehicles	1508	1817	2385	3000
86	वायुयान एवं एयरो इंजन	86	Aircrafts and Aeroengines	7331	5926	7500	7000
87	अनुसंधान एवं विकास	87	Research and Development	10263	11982	11982	12850
88	पूर्वोत्तर परिषद की स्कीमें	88	Schemes of North East Council	387	644	667	800
89	पूर्वोत्तर क्षेत्र विशेष अवसंरचना विकास स्कीम (एनईएसआईडीएस)	89	North East Special Infrastructure Development Scheme (NESIDS)	790	1419	1233	2491
90	प्रधान मंत्री पूर्वोत्तर क्षेत्र विकास पहल (पीएम-डेव आईएनई)	90	Prime Minister's Development Initiative for North East Region (PM-DevINE)	...	...	400	2200
91	गहन महासागर मिशन (डीओएम)	91	Deep Ocean Mission (DOM)	119	650	300	600
92	वायुमंडल और जलवायु अनुसंधान-मॉडेलिंग प्रेक्षण प्रणालियां तथा सेवाएं (एकरॉस)	92	Atmosphere and Climate Research - Modelling Observing Systems and Services (ACROSS)	247	460	400	680
93	विश्व स्तरीय संस्थान	93	World Class Institutions	1046	1700	1200	1500
94	पीएम उच्चतर शिक्षा प्रोत्साहन (पीएम - यूएसपी) योजना	94	PM Uchcharat Shiksha Protsahan (PM-USP) Yojna	...	...	...	1554
95	इलेक्ट्रॉनिक अभिशासन	95	Electronic Governance	312	525	525	556
96	इलेक्ट्रॉनिकी और आईटी हार्डवेयर विनिर्माण को प्रोत्साहन (एमएसआईपीएस, ईडीएफ और विनिर्माण क्लस्टर)	96	Promotion of Electronics and IT HW Manufacturing (MSIPS, EDF and Manufacturing Clusters)	1193	2403	1199	700
97	आईटी / इलेक्ट्रॉनिकी / सीसीबीटी में अनुसंधान और विकास	97	R and D in IT/Electronics/CCBT	502	598	365	600
98	डिजिटल भुगतान का संवर्धन	98	Promotion of Digital payment	1044	200	2137	1500
99	क्षमता निर्माण और कौशल विकास स्कीम	99	Capacity Building and Skill Development Scheme	...	...	...	538
100	भारत में सेमी कंडक्टर और डिस्प्ले विनिर्माण पारि-प्रणाली के विकास हेतु संशोधित कार्यक्रम	100	Modified Programme for Development of Semiconductors and Display Manufacturing Ecosystem in India	...	...	200	3000
101	उत्पादन संबद्ध प्रोत्साहन स्कीम	101	Production Linked Incentive Scheme (PLI)	...	...	...	4645
102	प्रदूषण नियंत्रण	102	Control of Pollution	407	460	600	756
103	भूटान के लिए योजना	103	Scheme for Bhutan	1647	2266	2500	2401
104	नेपाल के लिए योजना	104	Scheme for Nepal	446	750	425	550
105	राष्ट्रीय निवेश और अवसंरचना निधि (एनआईआईएफ)	105	National Investment and Infrastructure Fund (NIIF)	1238	5003	2000	2000
106	भारतीय विकास और आर्थिक सहायता योजना(आईडीईएएस) के अंतर्गत ऋण प्रणाली	106	Lines of Credit under Indian Development and Economic Assistance Scheme (IDEAS)	...	1300	1320	1300
107	अटल पेंशन योजना (एपीवाई) में सरकार का सह-अंशदान	107	Government Co-contribution to Atal Pension Yojana	203	200	725	521
108	निर्यात उत्पादों पर शुल्क और कर की छूट	108	Remission of Duties and Taxes on Exported Products (RoDTEP)	...	...	13699	15069
109	राज्य और केन्द्रीय करों और उगाही पर छूट	109	Rebate on State and Central Taxes and Levies (RoSCTL)	...	...	7641	8405

## प्रमुख योजनाओं पर परिव्यय Outlay on Major Schemes

(₹ करोड़) ( ₹ crore)

		2021-2022 वास्तविक Actual	2022-2023 बजट अनुमान Budget Estimates	2022-2023 संशोधित अनुमान Revised Estimates	2023-2024 बजट अनुमान Budget Estimates		
110	बकायों का एकमुश्त भुगतान	110	Onetime payment of Arrears.	...	...	5770	4081
111	पशुधन स्वास्थ्य और रोग नियंत्रण कार्यक्रम	111	Livestock Health and Disease Control Programme	911	2000	1390	2350
112	खाद्य प्रसंस्करण उद्योग के लिए उत्पादन से जुड़ी प्रोत्साहन योजना	112	Production-Linked Incentive Scheme for Food Processing Industry	9	1022	801	1530
113	प्रधान मंत्री किसान सम्पदा योजना	113	Pradhan Mantri Kisan Sampada Yojana	713	900	673	923
114	प्रधानमंत्री आयुष्मान भारत स्वास्थ्य अवसंरचना मिशन (पीएमएबीएचआईएम) (स्वास्थ्य)	114	Pradhan Mantri Ayushman Bharat Health Infrastructure Mission (PMABHIM) (Health)	177	979	282	646
115	राष्ट्रीय एड्स एवं यौन संचारित रोग नियंत्रण कार्यक्रम	115	National AIDS and STD Control Programme	2126	3027	2182	3080
116	परिवार कल्याण योजनाएं	116	Family Welfare Schemes	300	484	474	517
117	प्रधानमंत्री स्वास्थ्य सुरक्षा योजना	117	Pradhan Mantri Swasthya Suraksha Yojana	9270	10000	8270	3365
118	ऑटोमोबिल और ऑटो संघटक उद्योग के लिए उत्पादन सम्बंध प्रोत्साहन (पीएलआई) स्कीम	118	Production Linked Incentive (PLI) Scheme for Automobiles and Auto Components	...	3	11	604
119	भारत में (हाइब्रिड और) इलेक्ट्रिक वाहनों के तीव्र अंगीकरण और विनिर्माण हेतु योजना-(फेम इंडिया )	119	Scheme for Faster Adoption and Manufacturing of (Hybrid and) Electric Vehicle in India - (FAME - India).	800	2908	2898	5172
120	स्वतंत्रता सेनानियों को पेंशन एवं अन्य लाभ	120	Freedom Fighters (pension and other benefits)	729	688	655	653
121	अंतर प्रचलित आपराधिक न्याय प्रणाली	121	Inter Operable Criminal Justice System	...	591	105	591
122	सीमा अवसंरचना एवं प्रबंधन	122	Border Infrastructure and Management	2662	2745	3739	3545
123	पुलिस अवसंरचना	123	Police Infrastructure	2839	3919	2188	3637
124	मेट्रो परियोजनाएं	124	Metro Projects	23262	19130	15629	19518
125	राष्ट्रीय राजधानी क्षेत्र परिवहन निगम	125	National Capital Region Transport Corporation	188	4710	4710	3596
126	प्रसारण अवसंरचना नेटवर्क विकास	126	Broadcasting Infrastructure Network Development	...	...	...	600
127	अटल भू-जल योजना	127	Atal Bhujal Yojna	...	700	700	1000
128	राष्ट्रीय गंगा योजना	128	National Ganga Plan	...	2800	2500	4000
129	कर्मचारी पेंशन स्कीम, 1995	129	Employees Pension Scheme, 1995	18478	8485	8485	9167
130	आत्मनिर्भर भारत रोजगार योजना	130	Aatmanirbhar Bharat Rojgar Yojana	3931	6400	5758	2273
131	एमएसएमई कार्यनिष्पादन - का उत्थान एवं त्वरावर्धन आरएमपी	131	Raising and Accelerating MSME Performance - RAMP	...	723	455	1170
132	प्रधानमंत्री रोजगार सृजन कार्यक्रम (पीएमईजीपी)	132	Prime Minister Employment Generation Programme (PMEGP)	2889	2500	2484	2700
133	योग्य एमएसएमई ऋणदाताओं को आपातकाल ऋण क्रम सुविधा (जीईसीएल)	133	Guarantee Emergency Credit Line (GECL) facility to eligible MSME borrowers	7445	15000	10500	14100
134	खादी ग्रामोद्योग विकास योजना	134	Khadi Gramodyog Vikas Yojana	...	749	736	917
135	शिक्षा सशक्तिकरण	135	Education Empowerment	2250	2515	1584	1689
136	पीएम- विरासत का संवर्धन (पीएम विकास)	136	PM-Viraasat Ka Samvardhan (PM VIKAS)	...	...	...	540

## प्रमुख योजनाओं पर परिव्यय Outlay on Major Schemes

(₹ करोड़) ( ₹ crore)

		2021-2022	2022-2023	2022-2023	2023-2024		
		वास्तविक	बजट	संशोधित	बजट		
		Actual	अनुमान	अनुमान	अनुमान		
			Budget	Revised	Budget		
			Estimates	Estimates	Estimates		
137	किसान ऊर्जा सुरक्षा एवं उत्थान महाभियान (कुसुम)	137	Kisan Urja Suraksha evam Utthaan Mahabhiyan (KUSUM )	406	1716	1325	1996
138	सौर ऊर्जा (ग्रिड)	138	Solar Power (Grid)	2042	3304	3470	4970
139	पवन ऊर्जा (ग्रिड)	139	Wind Power (Grid)	1100	1050	1413	1214
140	कच्चे तेल भंडार के लिए इंडियन स्ट्रैटेजिक पेट्रोलियम रिजर्व्स लिमिटेड (आईएसपीआरएल) को भुगतान	140	Payment to Indian Strategic Petroleum Reserve Limited (ISPRL) for Crude Oil Reserve	...	...	...	5000
141	इंडियन स्ट्रैटेजिक पेट्रोलियम रिजर्व लिमिटेड (आईएसपीआरएल) चरण 2 (कंदराओं का निर्माण)	141	Indian Strategic Petroleum Reserve Limited (ISPRL) Phase II (Construction of Cavems)	210	600	40	508
142	इंद्रधनुष गैस ग्रिड लि0- पूर्वोत्तर प्राकृतिक गैस पाइपलाइन ग्रिड का भाग	142	Indradhanush Gas Grid Limited(IGGL)-part of the North East Natural Gas Pipeline Grid	850	1798	1798	1800
143	तेल विपणन कंपनियों को पूंजीगत सहायता	143	Capital Support to Oil Marketing Companies	...	...	...	30000
145	पावर सिस्टम्स का सुदृढीकरण	145	Strengthening of Power Systems	3295	2976	2743	2903
146	पावर सिस्टम डेवलपमेंट फंड	146	Power System Development Fund	772	604	800	1000
147	सुधार आधारित वितरण स्कीम	147	Reform Linked Distribution Scheme	814	7566	6000	12072
148	नई लाइनें	148	New Lines	20784	25243	24914	31850
149	आमान परिवर्तन	149	Gauge Conversion	2343	2850	3220	4600
150	दोहरीकरण	150	Doubling	8682	12108	24093	30749
151	यातायात सुविधाएं - यार्ड के ढांचे में परिवर्तन तथा अन्य कार्य	151	Traffic Facilities - Yard Remodelling and Others	1830	2045	2240	6715
152	चल स्टॉक	152	Rolling Stock	13493	7978	15158	37581
153	पट्टगत परिसंपत्तियां - पूंजी भाग का भुगतान	153	Leased assets - Payment of Capital Component	14581	22188	18898	22229
154	सड़क संरक्षा कार्य - समपार	154	Road Safety Works - Level Crossings	450	1000	750	700
155	सड़क संरक्षा कार्य - उपरी/निचले सड़क पुल	155	Road Safety Works - Road Over/Under Bridges	4225	6500	6000	7400
156	रेलपथ नवीकरण	156	Track Renewals	16558	13335	15388	17297
157	पुल संबंधी कार्य, टर्नल कार्य एवं पहुंच	157	Bridge Works, Turnnel Works and Approaches	1302	940	1215	1255
158	सिगनल और दूरसंचार संबंधी कार्य	158	Signalling and Telecom	2145	2500	2428	4198
159	विद्युतीकरण परियोजनाएं	159	Electrification Projects	0	...	214	8070
160	बिजली संबंधी अन्य कार्य	160	Other Electrical Works	628	650	676	1650
161	मशीनरी और संयंत्र	161	Machinery and Plant	898	600	538	740
162	कारखाने, उत्पादन इकाइयों सहित	162	Workshop Including Production Units	2670	2045	2671	4601
163	कर्मचारी कल्याण	163	Staff Welfare	473	495	463	629
164	यात्री के लिए सुविधाएँ	164	Customer Amenities	1996	2700	3824	13355
165	पीएसयू/जेवी/एसपीवी इत्यादि में निवेश	165	Investment in PSU/JV/SPV etc.	25751	38687	28981	34354
166	अन्य विनिर्दिष्ट कार्य	166	Other Specified Works	543	740	857	1300
167	महानगर परिवहन परियोजनाएं	167	Metropolitan Transportation Projects	2524	2000	1838	2450
168	रेलवे सुरक्षा निधि को अंतरण	168	Transfer to Railway Safety Fund	10600	...	35000	45000
169	सड़क निर्माण कार्य	169	Road Works	66237	64568	74984	107713

## प्रमुख योजनाओं पर परिव्यय Outlay on Major Schemes

(₹ करोड़) ( ₹ crore)

			2021-2022 वास्तविक Actual	2022-2023 बजट अनुमान Budget Estimates	2022-2023 संशोधित अनुमान Revised Estimates	2023-2024 बजट अनुमान Budget Estimates	
170	भारतीय राष्ट्रीय राजमार्ग प्राधिकरण	170	National Highways Authority of India	57081	134015	141606	162207
171	विज्ञान और प्रौद्योगिकी संस्थागत एवं मानवीय क्षमता निर्माण	171	Science and Technology Institutional and Human Capacity Building	915	1128	837	1068
172	नवोन्मेष, प्रौद्योगिकी विकास और परिनियोजन	172	Innovation, Technology Development and Deployment	681	813	538	537
173	अन्तरविषयक साइबर भौतिकी प्रणाली संबंधी राष्ट्रीय मिशन	173	National Mission on Interdisciplinary Cyber Physical Systems	...	350	300	580
174	जैव प्रौद्योगिकी अनुसंधान और विकास	174	Biotechnology Research and Development	1425	1315	1000	1345
175	कौशल भारत कार्यक्रम	175	Skill India Programme	...	...	...	2278
176	अंतरिक्ष प्रौद्योगिकी	176	Space Technology	8874	10535	7927	9441
177	अंतरिक्ष अनुप्रयोग	177	Space Applications	1204	1483	1283	1559
178	इन्सैट उपग्रह प्रणालियां	178	INSAT Satellite Systems	345	419	452	531
179	सांसद स्थानीय क्षेत्र विकास योजना (एमपीएलएडी)	179	Member of Parliament Local Area Development Scheme (MPLAD)	1732	3965	3965	3959
180	संशोधित प्रौद्योगिकी उन्नयन निधि योजना	180	Amended Technology Upgradation Fund Scheme(ATUFS)	625	650	650	900
181	केन्द्रीय रेशम बोर्ड	181	Central Silk Board	854	875	875	918
182	विशिष्ट विषयों के आसपास पर्यटन सर्किट के समन्वित विकास (स्वदेश दर्शन)	182	Integrated Development of Tourist Circuits around specific themes (Swadesh Darshan)	261	1181	600	1412
183	एकलव्य मॉडल आवासीय स्कूल (ईएमआरएस)	183	Eklavya Model Residential Schools (EMRS)	...	2000	2000	5943
184	राष्ट्रीय आदिवासी कल्याण कार्यक्रम	184	National Tribal Welfare Program	...	...	...	655
185	खेलो इण्डिया	185	Khelo India	764	974	600	1000